

RÉSULTATS PRÉLIMINAIRES

Enquête sur la recomposition des valeurs en rapport avec la sexualité, la santé sexuelle et reproductive et la relation de genre

Mai 2023

**GROUPE
TAWHIDA
BEN CHEIKH**

RECHERCHE & ACTION EN
SANTÉ DES FEMMES



**Enquête sur
la recomposition des valeurs en rapport
avec la sexualité, la santé sexuelle
et reproductive et la relation de genre**

**Hafedh CHEKIR
Hedia BELHADJ**

Avec la collaboration de
Rym ZADDAM

Cette enquête a été réalisée
grâce à un financement de
OXFAM

INTRODUCTION

Le Groupe Tawhida Ben Cheikh a mené, entre les mois de Novembre 2022 et Février 2023, une enquête qui vise à collecter des données auprès des jeunes de la population générale, sur les barrières, leurs sources, les courants influenceurs et les facteurs favorisant une prise de conscience vers des attitudes positives en rapport avec la sexualité, la santé sexuelle et reproductive et en matière de relation de genre. Les résultats de la recherche seront utilisés pour développer des outils de plaidoyer à l'intention des décideurs et pour la formation et l'autonomisation des jeunes pour une participation effective vers des membres de la société, épanouis et respectueux de la diversité et des droits humains en général. Des focus groups menés en parallèle aideront à clarifier la compréhension de certains concepts contenus dans le questionnaire et à établir des relations entre ses rubriques.

C'est une enquête par Quotas, auprès de jeunes âgés de 18 à 29 ans, dans des lieux choisis au hasard dont les points GPS ont été identifiés par l'Institut National de la Statistique. L'échantillon est représentatif de la population dans les gouvernorats suivants: Le Grand Tunis (gouvernorats de Ariana, Ben Arous, Manouba et Tunis), Le Kef, Sfax, Médenine et Tataouine. L'enquête est anonyme et assure la confidentialité grâce à l'utilisation de tablettes et des questionnaires remplis dans des bus. Le partenaire dans l'exécution de l'enquête est **One to One, for Research and Polling**.

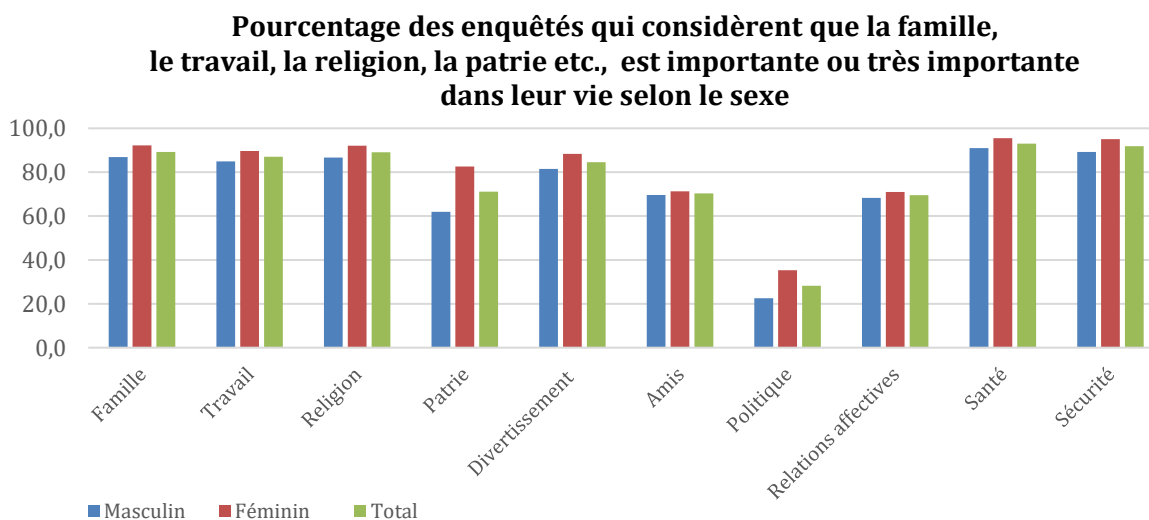
PRINCIPAUX RESULTATS

Ce document présente un aperçu très succinct des résultats de l'enquête. Un rapport préliminaire contenant des résultats plus détaillés sera publié prochainement. Un rapport analytique des résultats de l'enquête est prévu pour la fin de l'année 2023.

I- SUJETS IMPORTANTS, ENVIRONNEMENT, SOURCES D'INFORMATION, CONNAISSANCES ET PRATIQUES

L'importance de certains sujets dans la vie des jeunes

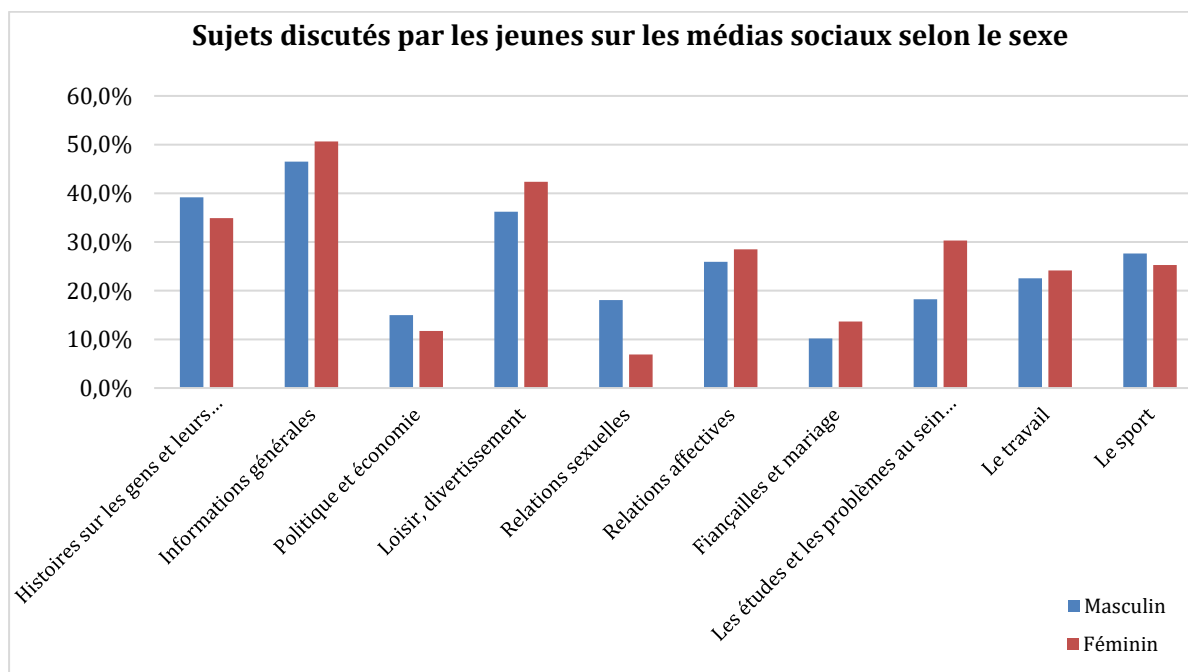
A la question « quelle est l'importance de la famille, du travail, de la religion, de la patrie du divertissement, des amis, de la politique, des relations affectives, de la santé et de la sécurité dans ta vie ? » : la santé, la sécurité, la famille, la religion, le travail, les relations affectives sont parmi les sujets importants ou très importants dans la vie des jeunes.



Échange d'informations sur la sexualité dans les médias sociaux

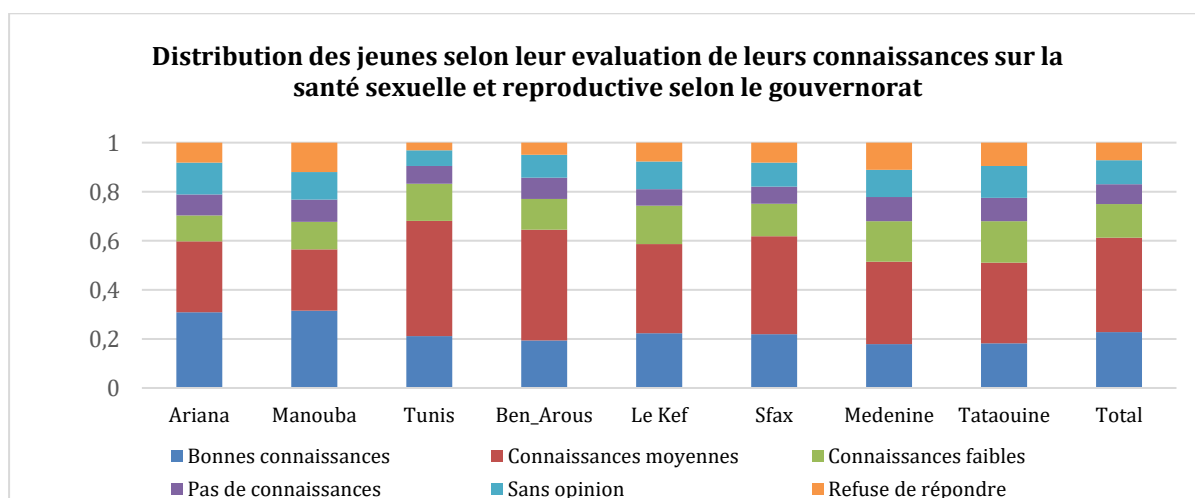
Les répondants ont indiqué un accès quasi illimité aux informations à travers les médias sociaux, plus de 91% d'entre eux étant inscrits à Facebook. Les autres médias sociaux sont bien représentés aussi bien parmi les hommes que les femmes.

Les jeunes utilisent facilement ce moyen pour parler de relations sentimentales et sexuelles.

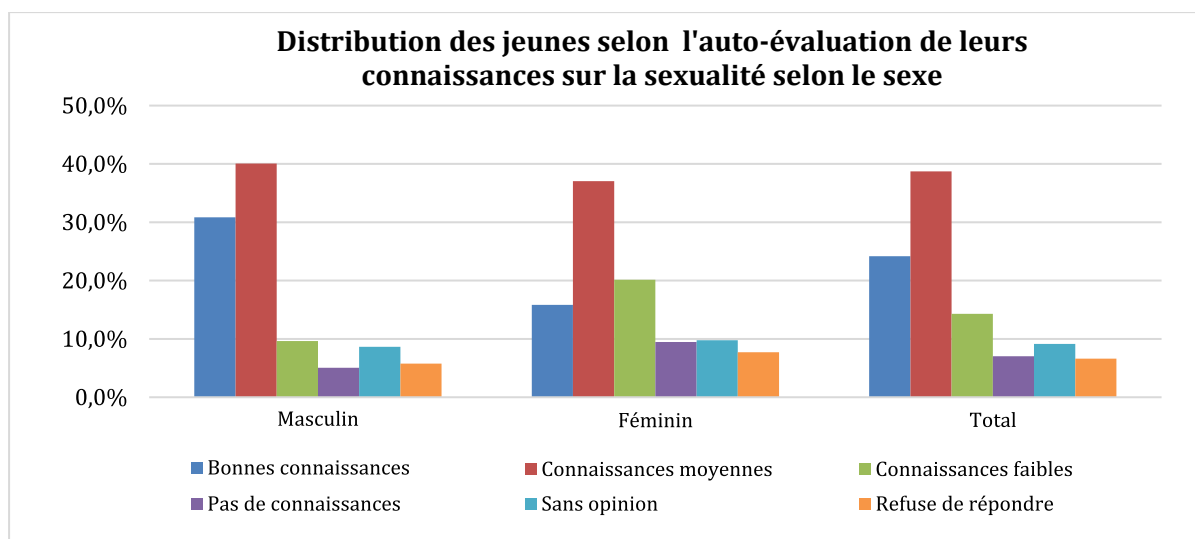


Connaissance des jeunes en relation avec la sexualité

L'auto-évaluation de la connaissance de la santé sexuelle et reproductive par les jeunes est reportée de façon prédominante comme plutôt moyenne avec des variations selon le gouvernorat. Les mêmes tendances sont observées pour l'auto-évaluation des connaissances sur la sexualité.



Toutefois les données montrent que le pourcentage des hommes qui déclarent une « Bonne connaissance » de la sexualité est de 30,9% et est supérieur à celui des femmes (15,8%).



La source d'information privilégiée est les amis. On note la place limitée des parents (4,4%), éducateurs (19,7%) et agents de la santé (11%). L'internet occupe une place importante, puisque 48,3% y ont recours, suivi par les médias sociaux (28,7%) en tant que source d'information sur la sexualité. Les réponses obtenues des hommes dépassent celles des femmes d'environ une dizaine de points pour les amis, l'internet et les médias sociaux.

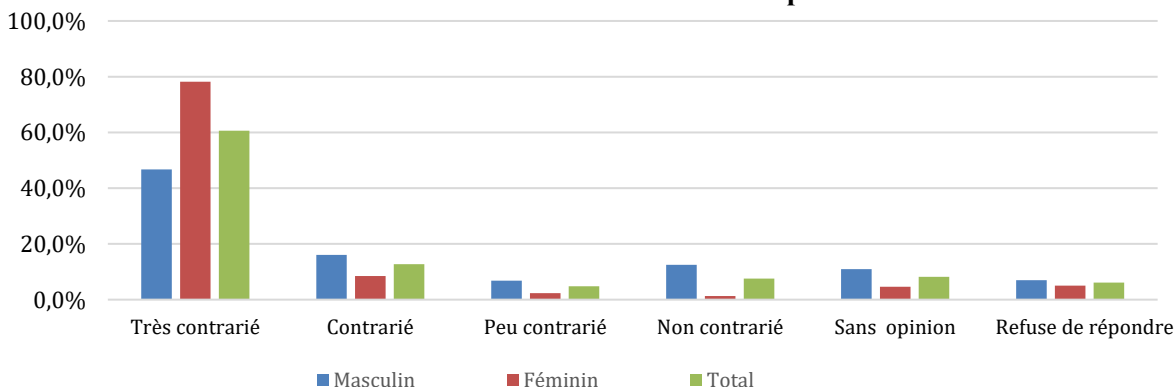
Pourcentage des jeunes ayant indiqué les sources suivantes pour obtenir des informations sur la sexualité selon le sexe										
Sexe du répondant	Père	Mère	Frères	Sœurs	Enseignants	Amis	Partenaire ou amant(e)	Agents de la santé.	Expérience personnelle	Aucune information
Masculin	6.4	6.1	8.9	3.9	21.4	57.8	21.3	9.4	17.3	17.3
Féminin	2.0	27.8	2.9	12.3	17.5	39.4	9.2	13.0	4.3	4.3
Total	4.4	15.8	6.2	7.6	19.7	49.6	15.9	11.0	11.5	11.5

Pourcentage des jeunes ayant indiqué les sources suivantes pour obtenir des informations sur la sexualité selon le sexe										
Sexe du répondant	Internet	Télévision	Réseaux sociaux	Application Internet	Films	Films pornographiques	Livres	Revue magazines	Campagne de sensibilisation	Aucune information
Masculin	56.4	16.2	32.2	12.8	16.5	24.6	7.9	5.2	7.0	7.0
Féminin	38.3	16.3	24.4	8.7	10.0	7.7	12.5	5.2	12.0	12.0
Total	48.3	16.2	28.7	10.9	13.6	17.1	9.9	5.2	9.3	9.3

Perception par les jeunes de l'attitude des parents vis-a vis de la sexualité des enfants

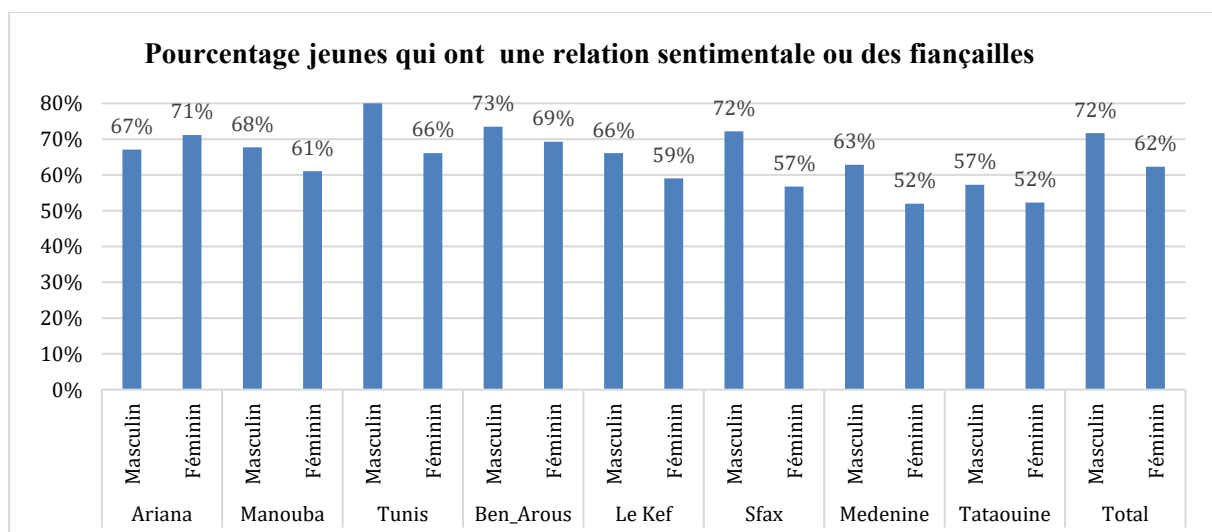
Une perception d'un **environnement familial plutôt conservateur** est observée concernant la pratique de la sexualité et la perte de la virginité, plus accentuée envers les femmes que les hommes. 78,3% des femmes indiquent que leur père serait très contrarié, contre 46,7% des hommes.

**Réaction des pères vis-à-vis des pratiques sexuelles de leurs enfants :
« Si votre père apprenait que vous aviez des relations sexuelles,
serait-il contrarié » selon le sexe du répondant**

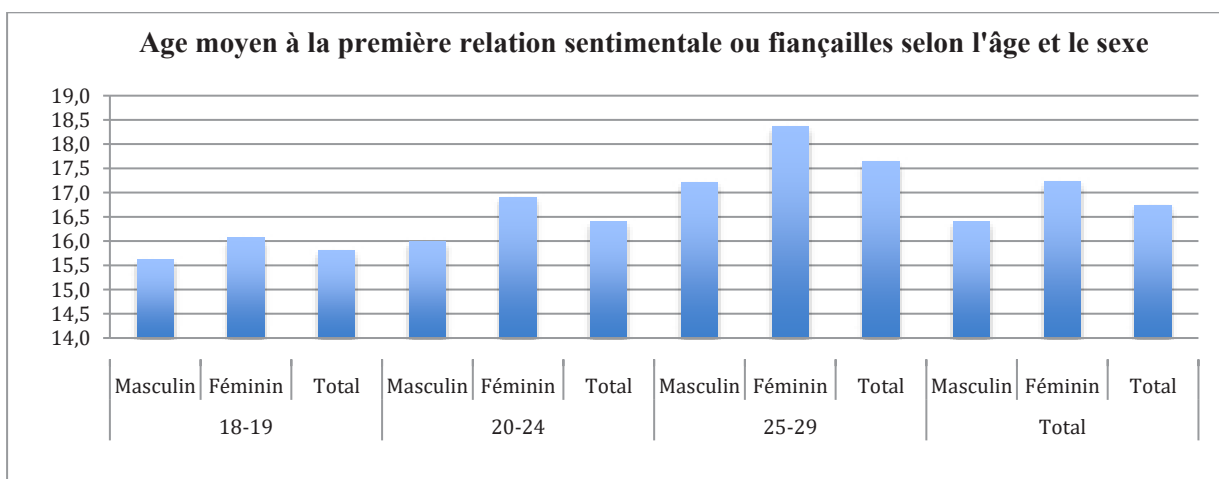
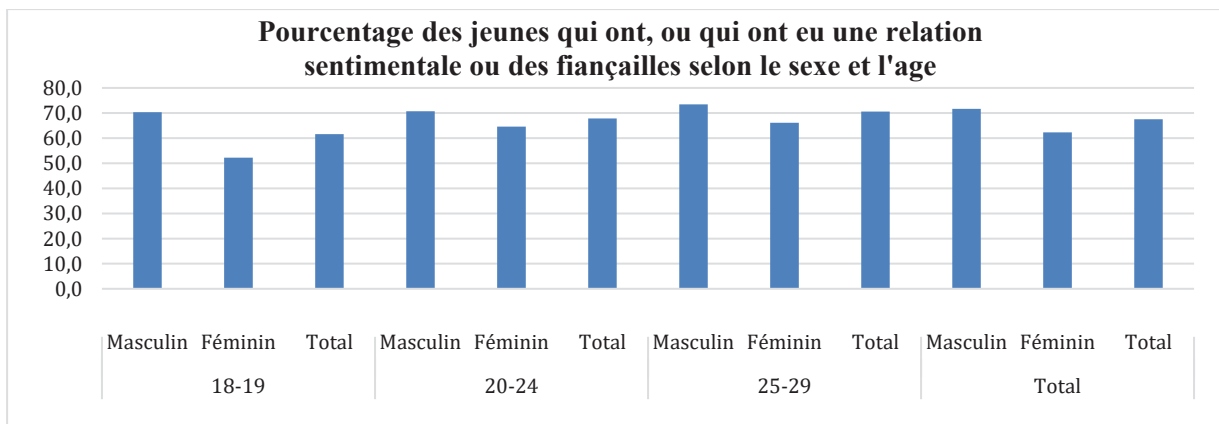


Relations sentimentales et affectives.

Parmi les hommes 71,7%, les femmes 62,3% ont indiqué avoir contracté une relation sentimentale ou des fiançailles. Ces pourcentages sont plus faibles pour les femmes et les hommes dans les gouvernorats de l'intérieur et notamment dans les gouvernorats du Sud.

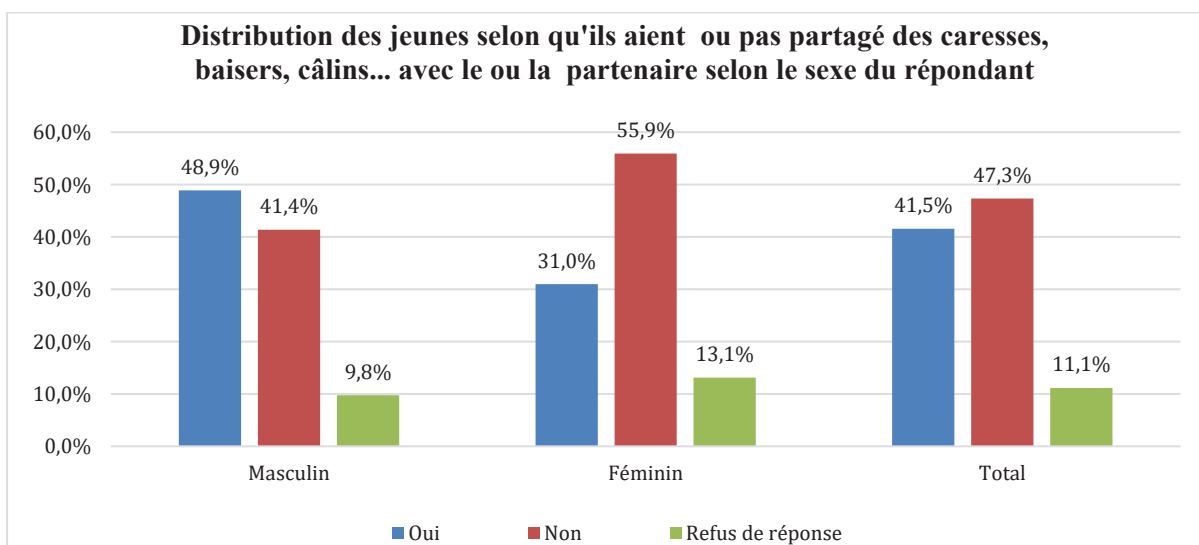


Les hommes semblent plus précoces que les femmes. En moyenne, les hommes déclarent un âge de début de relation sentimentale et affective inférieur à celui des femmes (15,6 ans pour les hommes et 16,1 ans pour les femmes).



La pratique de la sexualité chez les jeunes

A la réponse à la question « Avez-vous partagé des caresses, baisers, câlins... ou avez-vous eu des relations sexuelles, quelle que soit la nature de celles-ci ? », 11,1% (9,3% pour les hommes et 13,1% pour les femmes) des interviewés ont refusé de répondre à cette question. Parmi ceux qui ont eu une relation sentimentale, 41,5% ont échangé des caresses, des baisers, des câlins ou autres types de relations sexuelles. Ce pourcentage est plus élevé chez les hommes (48,9%) que chez les femmes (31%).



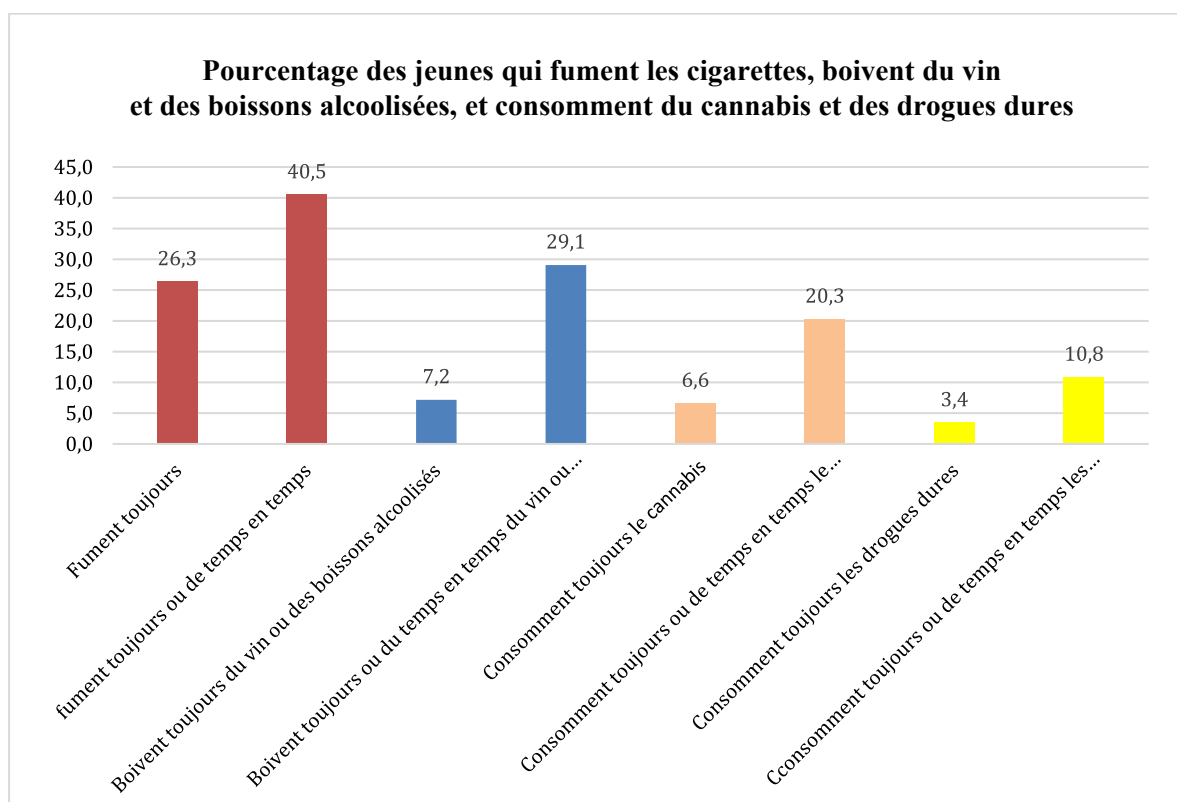
Connaissances de la contraception

De manière similaire, les répondants (tout âge confondu) connaissent peu les méthodes contraceptives : le préservatif n'est connu que par 64,7% des hommes et 41% des femmes. La pilule du lendemain est peu connue par les hommes et les femmes (respectivement 22,1% et 19,1%). Les connaissances des autres méthodes restent relativement faibles. Il est à noter que l'éjaculation externe reste plus connue par les hommes que les femmes (43,9% versus 23,1%) et le contraire pour le calendrier (39,9% pour les hommes et 22,5% pour les femmes).

Pourcentage des jeunes connaissant les moyens contraceptifs par méthode et selon le sexe											
	Dispositif Intra Utérin/Stérilet	Pilule contraceptive	Les injectables	Les implants	Condom / préservatif masculin	Crème et gelée	Ligature des trompes	Vasectomie	Pilule du lendemain	Éjaculation externe	Le calendrier
Masculin	21,5	44	15,5	12,2	64,7	16,3	14,7	14,8	22,1	43,9	22,5
Féminin	37,3	48	17,8	14,4	41	10,7	14,6	10,1	19,1	23,1	39,9
Total	28,5	45,8	16,5	13,2	54,2	13,9	14,6	12,7	20,8	34,6	30,2

La consommation du tabac, alcool, cannabis et drogues dures

Les données indiquent que la consommation du cannabis et des drogues est importante notamment chez les hommes. 20,3% des jeunes ont déclaré qu'ils consomment toujours ou de temps en temps le cannabis (6,6% en consomment toujours). La consommation du tabac, alcool et drogue augmente avec l'âge.

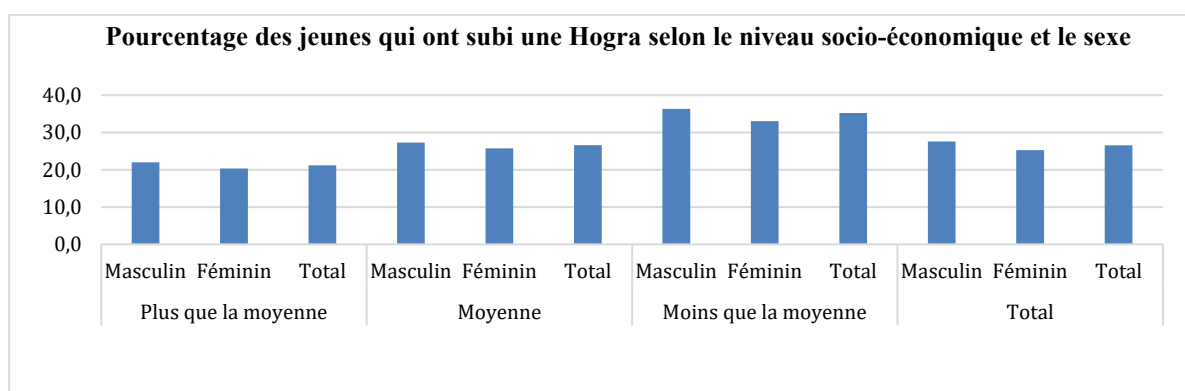


La violence et la Hogra

Un peu plus que le quart des jeunes ont déclaré avoir subi un acte de Hogra qu'ils n'ont pas oublié. Ce pourcentage ne varie pas beaucoup selon le sexe et la région. 28,6% des hommes et 17,7% des femmes ont été victimes de violence durant l'année précédant l'enquête.

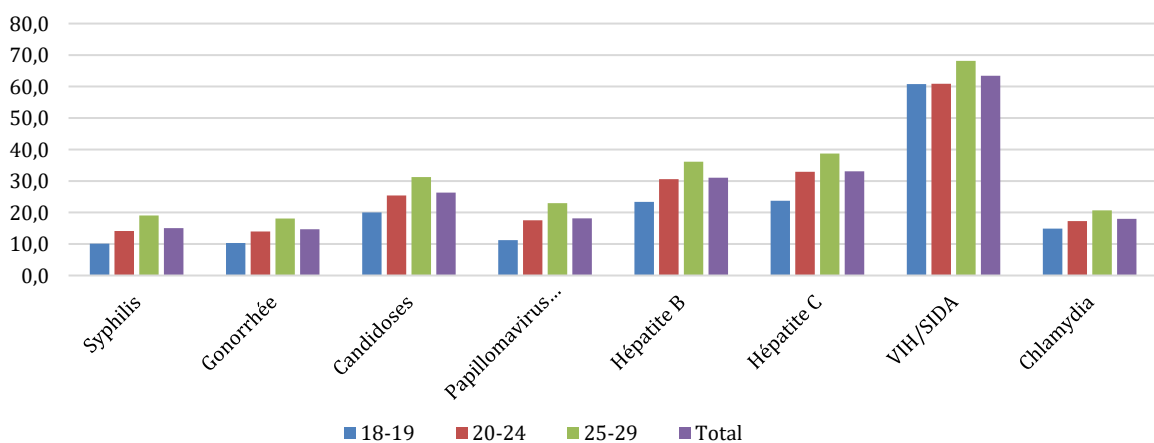
	Pourcentage des jeunes qui ont subi une forme de mépris qu'ils n'ont pas pu oublier	Pourcentage des jeunes qui ont subi une forme de violence durant l'année écoulée
Masculin	27,3	28,6
Féminin	25,2	17,7
Total	26,4	23,7

Toutefois ces formes de violence sont plus ressenties par les classes défavorisées : 35% de jeunes issus d'un niveau socio-économique auto-estimé comme étant moins que la moyenne, indiquent avoir été victimes d'injustice (Hogra).



Les connaissances des infections sexuellement transmissibles et de la contraception sont très limitées avec seulement 14,7% connaissant la gonorrhée, 26,3% les candidoses, 18,1% le HPV (Human papilloma virus, responsable du cancer du col de l'utérus), 31% l'hépatite B, et 63,4% le VIH.

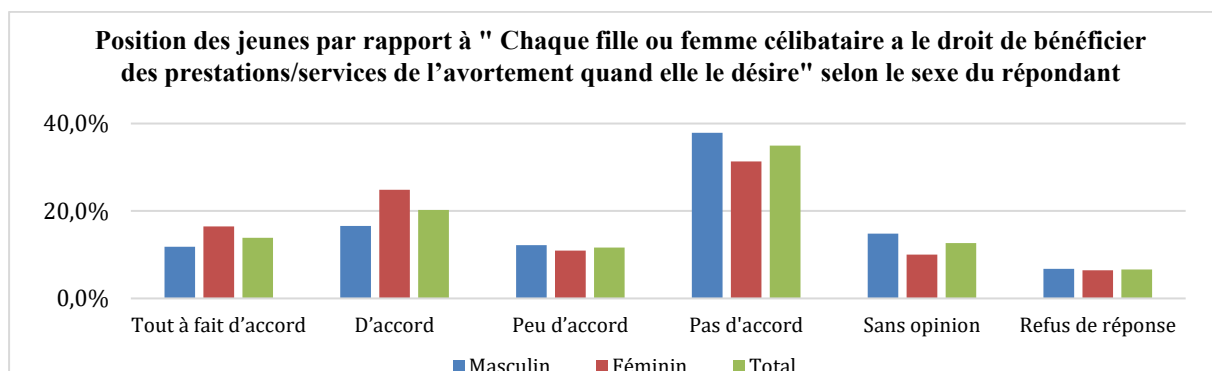
Pourcentage des jeunes qui connaissent les infections sexuellement transmissibles selon l'infection et l'âge



II- LES VALEURS

Les attitudes envers le droit à l'avortement

A la question « Chaque fille ou femme célibataire a le droit de bénéficier des prestations/services de l'avortement quand elle le désire » 37,9% des hommes et 31,3% des femmes ont indiqué ne pas être d'accord, alors que 11,8 et 16,6 des hommes étaient "tout à fait d'accord" ou "d'accord". Parmi les femmes 16,4 et 24,8 % ont indiqué être "tout à fait d'accord" ou "d'accord".



Les attitudes en rapport avec l'égalité de genre

Les différences des réponses entre hommes et femmes sont notables, les femmes étant plus en faveur d'un rôle important de la femme dans les sphères publique et familiale.

Pourcentage des enquêtés qui sont d'accord ou tout à fait d'accord avec les propositions suivantes selon le sexe :					
Sexe du répondant	La femme est capable d'assumer la responsabilité de présider le pays en Tunisie	Les hommes sont destinés aux postes de leaders décideurs, plus que les femmes	Les hommes doivent toujours avoir le dernier mot lorsqu'il s'agit de prendre des décisions importantes au sein de la famille	L'homme doit accomplir la moitié des tâches ménagères	Un père est capable de s'occuper d'un enfant aussi bien qu'une mère
Masculin	56.1	61.5	66.9	55.1	68.9
Féminin	82.9	34.2	38.4	72.8	75.6
Total	68.0	49.4	54.2	63.0	71.9

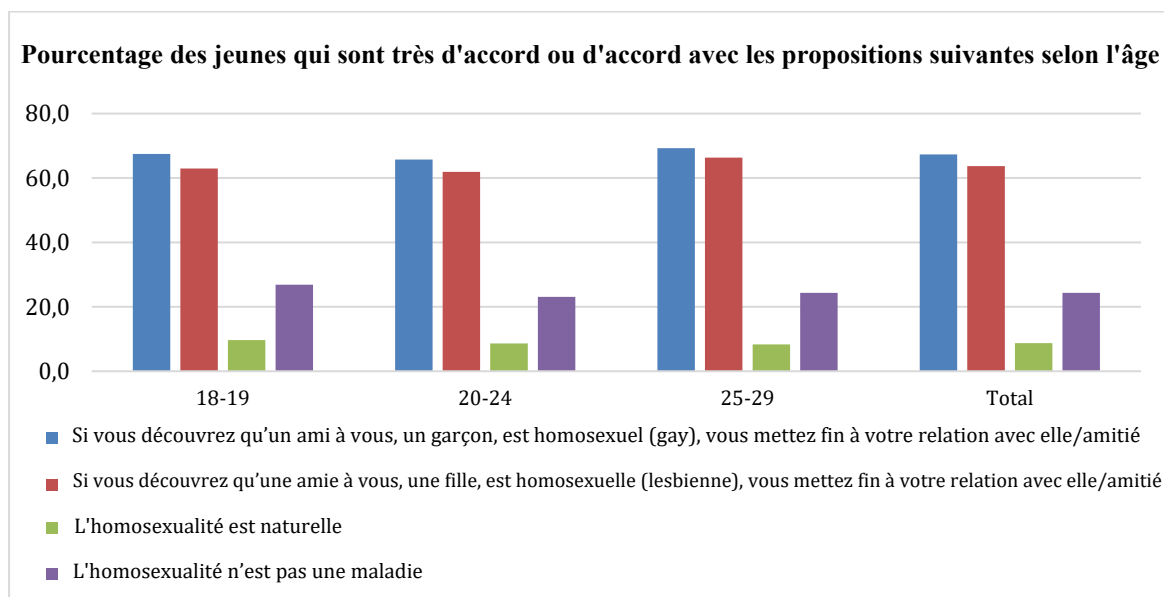
Conservatisme sexuel

Les données montrent une attitude de domination sexuelle masculine plus accentuée chez les hommes. A titre d'exemple 64,4% des hommes et 37,6 des femmes sont d'accord ou tout à fait d'accord avec la proposition « Un garçon doit avoir plus de connaissances au sujet de la sexualité qu'une fille ».

Pourcentage des enquêtés qui sont tout à fait d'accord ou d'accord avec les propositions suivantes selon le gouvernorat et le sexe							
	Un garçon doit avoir plus de connaissances au sujet de la sexualité qu'une fille	Les relations sexuelles sont moins importantes chez les filles que chez les garçons	Il est important qu'un garçon demeure puceau jusqu'au mariage	Une fille ne doit pas avoir un désir sexuel très prononcé	Chez les filles les relations sexuelles ne doivent se produire que par amour	Il est important qu'une fille conserve sa virginité jusqu'au mariage	Chez les garçons les relations sexuelles ne doivent se produire que par amour
Masculin	61.41	51.62	56.13	56.54	58.58	75.16	59.50
Féminin	37.61	40.51	65.07	41.80	60.07	77.60	57.87
Total	50.83	46.68	60.11	49.98	59.24	76.24	58.77

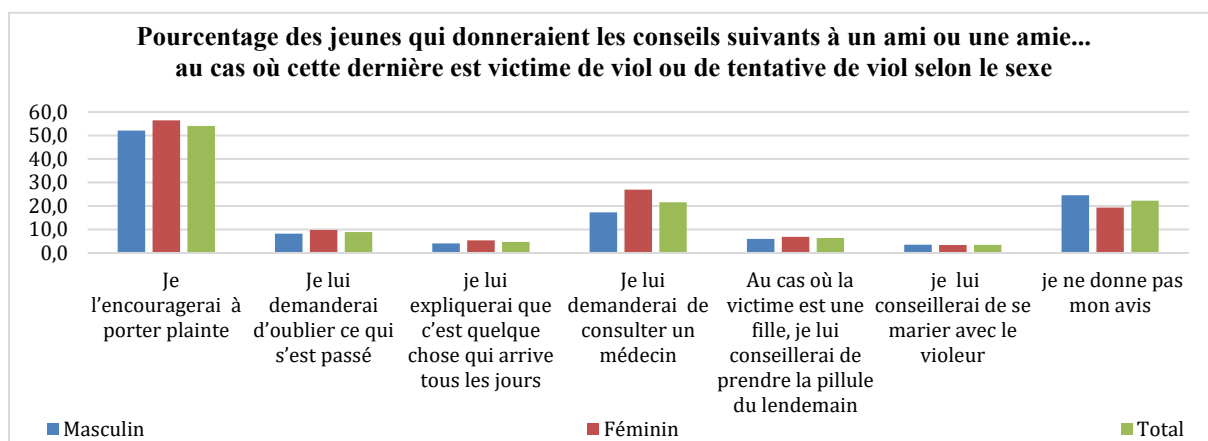
Les attitudes vis-à-vis de l'orientation sexuelle

La réponse à la question “Si vous découvrez qu'un ami à vous, un garçon, est homosexuel (gay), vous mettez fin à votre relation avec lui/amitié” montre un taux dépassant les 65%, dans toutes les cohortes d'âge. Ceci est observé également pour les deux sexes, dans tous les gouvernorats et les niveaux socio-économiques.



Attitudes à l'égard de la violence sexuelle

La connaissance de personnes ayant été victimes de violence est proche de 10%. Les répondants réagissent différemment, les femmes étant généralement plus vigilantes que les hommes sur les questions de dénonciation du prédateur et du suivi.



Attitudes en rapport avec le mariage et le célibat

Le pourcentage des jeunes qui pensent que le mariage est sans importance dans leur vie est de 30% pour les hommes et de 19,5 % pour les femmes (moyenne : 25,3).

Le pourcentage des hommes et des femmes qui ne sont pas prêts à sacrifier leurs études ou leur travail pour le mariage est relativement important. Le pourcentage des jeunes qui ne sont pas prêts à sacrifier leurs études pour le mariage est de 68,2 % pour les hommes et 72,4 % pour les femmes.

Position des jeunes par rapport à certaines questions relatives au célibat et au mariage selon le sexe et l'âge				
	Pourcentage des jeunes qui sont à l'aise ou très à l'aise dans leur situation de célibataire	Pourcentage des jeunes qui pensent que le mariage est sans importance dans leur vie	Pourcentage des jeunes qui ne sont pas prêts à sacrifier leurs études pour le mariage	Pourcentage des jeunes qui ne sont pas prêts à sacrifier leur travail pour le mariage
Masculin	73.8	30.0	68.2	70.1
Féminin	75.1	19.5	72.4	72.0
Total	74.4	25.3	70.1	70.9

Qualités recommandées pour l'éducation des enfants

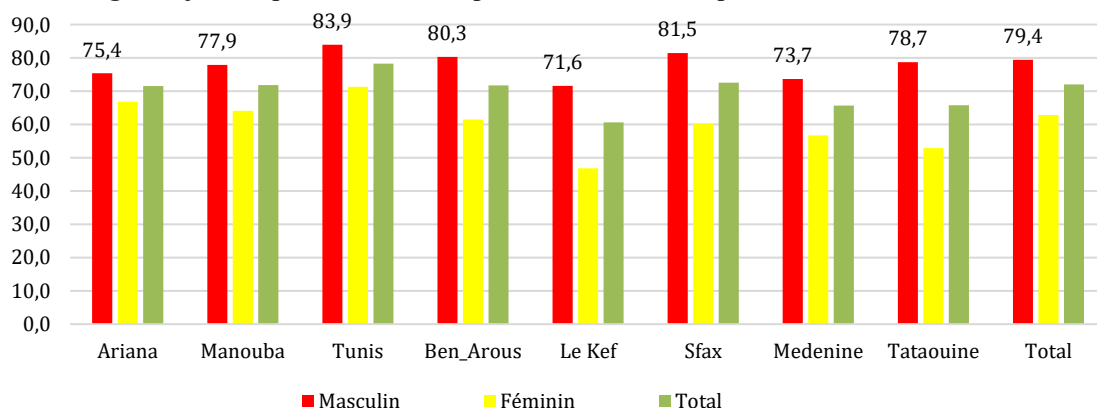
A la question : « Quelles sont les 3 qualités que vous recommandez aux parents pour l'éducation de leurs enfants », il est intéressant de noter qu'en moyenne 41% ont choisi la tolérance et le respect des autres, 37,6 % l'indépendance et le sérieux au travail. La foi religieuse vient en 4^{ème} position 34,2 %, l'économie dans les dépenses 16% et l'obéissance 11,1 %.

Pourcentage des jeunes qui ont indiqué les qualités suivantes pour l'éducation des enfants			
		Féminin	Total
L'indépendance	38,5	36,4	37,6
Le sérieux au travail	39,8	34,9	37,6
La créativité	32,2	24,8	28,9
La tolérance et le respect des autres	40,0	42,2	41,0
La détermination et la persévérance	27,0	24,0	25,6
L'économie dans les dépenses	19,2	12,0	16,0
La foi religieuse	31,8	37,3	34,2
L'absence d'égoïsme	16,2	17,1	16,6
L'obéissance	10,7	11,6	11,1
L'expression de ses propres idées, de sa personnalité	8,3	14,6	11,1
La confiance en soi	24,2	35,3	29,2

L'indépendance

A la question : « Vous sentez vous indépendants sur plusieurs sujets (heures de sortie, amitiés, habillement et relations affectives) » les jeunes ont indiqué une autonomie de décider dans la majorité des cas. Ainsi, entre 71,6 et 83,9% disent se sentir indépendants dans leurs relations affectives.

Pourcentage des jeunes qui se sentent indépendants ou très indépendants dans les relations affectives



La participation citoyenne

En moyenne 16% des jeunes ont contribué à des activités de mobilisation sociale ou de participation citoyenne.

Pourcentage des jeunes qui ont participé à une activité citoyenne ou revendicative pour réclamer un droit durant les 3 dernières années									
	Ariana	Manouba	Tunis	Ben Arous	Le Kef	Sfax	Medenine	Tataouine	Total
Masculin	24,3	16,1	18,4	13,3	19,5	17,5	11,9	24,8	17,7
Féminin	15,2	17,9	10,0	13,0	14,2	15,3	10,3	16,0	13,3
Total	20,1	16,9	14,6	13,1	17,1	16,6	11,2	20,5	15,7

III- CONCLUSION ET ÉTAPES ULTÉRIEURES

En observant ces résultats préliminaires on constate :

- 1- On observe des différences importantes selon les régions, toutefois les changements semblent concerner plus les femmes que les hommes ;
- 2- Une ambivalence entre la persistance des valeurs traditionnelles traduite par un attachement à la famille et à la religion est prévalente auprès des jeunes, sans toutefois se départir du besoin d'avoir des relations affectives et d'en parler entre eux ;
- 3- Les jeunes perçoivent leur environnement familial et le regard de la société en relation avec la sexualité avant le mariage comme étant assez conservateurs ;
- 4- En dépit d'un accès facile aux sources d'information à travers les sites électroniques, leur évaluation de leurs connaissances sur la sexualité reste très moyenne ;
- 5- Les jeunes s'impliquent dès un jeune âge dans des relations sentimentales, et même des fiançailles. Ils décrivent des pratiques telles que les attouchements, caresses baisers et certains des relations sexuelles complètes, chez les hommes plus que chez les femmes.
- 6- Les attitudes en rapport avec le droit à l'avortement ne sont pas informées puisque la connaissance des méthodes, des services et de la loi est très limitée.

- 7- Les jeunes exhibent une forte prévalence de l'homophobie, un rejet important et une stigmatisation des comportements en rapport avec toute orientation sexuelle qui ne répond pas aux normes sociales traditionnelles ;
- 8- Une tendance vers l'acceptation et même l'appréciation de la vie de célibataire, le désir de mariage n'étant plus universel, est observée.
- 9- Le sentiment d'injustice sociale affecte une proportion substantielle de jeunes.

En résumé, la persistance des valeurs patriarcales en rapport avec le genre, la sexualité des femmes, l'orientation sexuelle et l'avortement sont en contradiction avec une exposition à une information globalisée, l'utilisation de substances (tabac, alcool, cannabis, drogues dures), des pratiques sexuelles dont une grande partie est non protégée. L'évolution des attitudes envers le mariage et certaines valeurs désirées chez son enfant traduit une transition des valeurs progressive. La diffusion des attitudes traditionnelles transcende les niveaux socio-économiques, l'âge et le niveau d'éducation. Des différences entre régions existent surtout parmi les femmes. Le manque sérieux de connaissances sur des sujets essentiels de la vie, tels que la sexualité, la santé sexuelle et reproductive et les concepts de droits reflètent l'absence de programmes d'éducation sexuelle structurés et efficaces, dans les écoles et en dehors des écoles.

Les prochaines étapes consistent à développer et à approfondir l'analyse pour mieux approcher et comprendre le processus de la reconstruction des valeurs liées à la sexualité et au genre et leur diffusion dans les régions.

Notre approche consiste à construire des indicateurs synthétiques résumant plusieurs questions en relation avec une thématique donnée comme le genre, le conservatisme sexuel, l'indépendance, la religiosité, etc. en complément des variables socio-économiques que nous avons collecté lors des interviews.





Remerciements

Nous remercions les membres du **Comité Éthique et Technique** : Badr Baabou, Rim Ben Ismail, Chedi Berrich, Arbi Chouika, Rania Derbal, Lina Elleuch, Selma Hajri, Amin Ltaief, Nejia Mansour, Aida Mokrani, Nada Mrabet, Neus Tiradogual et pour l'appui à l'équipe, Souhaila Trabelsi, ainsi que l'équipe **OXFAM Tunisie** qui a soutenu ce projet.

Référence :

Groupe Tawhida Ben Cheikh, Enquête sur les valeurs en rapport avec la sexualité, la santé sexuelle et reproductive et la relation de genre auprès des jeunes, 2023.



 www.groupe-tawhida.org
 Groupe Tawhida
 +216 31 57 56 25
 groupetawhida@yahoo.fr